

FACT SHEET

KENNZAHLEN

in Mio. EUR	2025	2024
Umsatz	173,1	144,5
EBITDA	0,7	-0,3
EBITDA bereinigt	1,7 ¹⁾	
EBITDA-Quote (in %)	0,4	-0,2
EBIT	-4,7	-6,2
EBIT-Quote (in %)	-2,7	-4,3

	31.12.2025	31.12.2024
Auftragsbestand	194,1	220,4
Bilanzsumme	124,7	102,4
Eigenkapital	26,7	21,6
Eigenkapital-Quote (in %)	21,4	21,1

¹⁾ bereinigt um Restrukturierungsaufwendungen in Höhe von 1,0 Mio. EUR

AUSBLICK²⁾


Für 2026 erwartet SCHWEIZER einen Umsatz von 165 bis 185 Mio. EUR sowie ein EBITDA von 3,3 bis 6,0 Mio. EUR, getragen von der anhaltend hohen Nachfrage nach Embedding-Lösungen, dem Wachstum in Aviation & Defence, der nahezu vollen Kostenwirksamkeit der Restrukturierung und einer erwarteten Volumenbelebung am Standort Schramberg.

²⁾ Kosten und Verfügbarkeit von Basismaterial könnten einen negativen Impact auf die Umsatz- und Ertragslage haben.

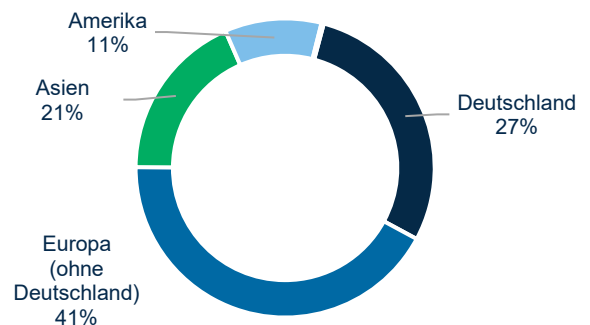
BASISINFORMATION

ISIN	DE0005156236
Wertpapierkennnummer	515623
Symbol	SCE
Börsenplätze	Xetra, Frankfurt, Stuttgart, Düsseldorf, Berlin
Börsensegment	Regulierter Markt (General Standard)
Aktiegattung	Stückaktien (Aktien ohne Nennbetrag)
Aktienanzahl	3.780.000
Grundkapital in EUR	9.664.054

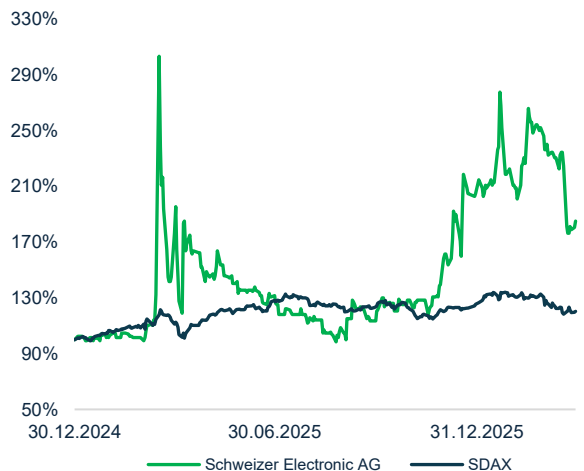
UMSATZ NACH BRANCHEN (12/2025)



UMSATZ NACH LÄNDER (12/2025)



AKTIE (XETRA)



FINANZKALENDER

27.04.2026	Jahresabschluss 2025
06.05.2026	Mitteilung Q1 2026
26.06.2026	Hauptversammlung
07.08.2026	Halbjahresfinanzbericht 30.06.2026
06.11.2026	Mitteilung Q3 2026

SCHWEIZER – MORE THAN PCBs

Hochmoderne Produktionswerke in Schramberg und in Jintan/China sowie enge Partnerschaften mit anderen Technologieführern bieten einen weltweiten Zugriff auf hochwertige Leiterplatten – von der Standardlösung bis zum kundenspezifischen Design. Für nahezu jeden Bedarf und jede Lösgröße – bei maximaler Wirtschaftlichkeit.



INNOVATIV

Exzellenz in modernster Technologie & System-Know-how mit jahrzehntelanger Erfolgsgeschichte in der Automobil-industrie

ZUVERLÄSSIG

Sicherheit der Lieferkette auch bei Unterbrechung der internationalen Lieferkette durch die größte Leiterplatten-fertigung in Europa

GLOBAL & LOKAL

Erfahrene regionale Vertriebsteams & Engineering Services

TECHNOLOGIE-UMFANG

Vom Standard bis zu hochentwickelten Technologien

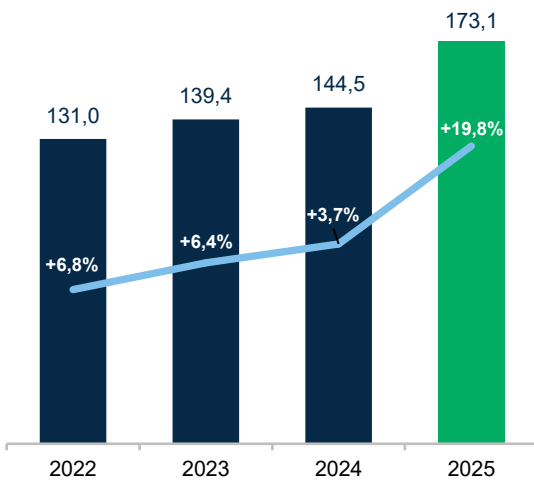
INDUSTRIE 4.0

Hochautomatisierte Produktion mit skalierbarem Konzept in China mit Volumenpotential bis zu 8.000 qm/Tag (Gruppe)

WETTBEWERBS-FÄHIGKEIT

Wettbewerbsfähigkeit auf höchstem Niveau durch deutsch-chinesische Leiterplatten-produktion

UMSATZENTWICKLUNG (in Mio. EUR)



MARKT

Das weltweite Produktionsvolumen von Leiterplatten betrug im Jahr 2025 rund 83 Mrd. USD (2024: rund 74 Mrd. USD) – eine Steigerung von 12,8 Prozent. Diese Entwicklung markiert eine Rückkehr zu einem nachhaltigen Wachstumspfad, nachdem der Markt in den Vorjahren durch Nachfragerückgänge in der Unterhaltungselektronik belastet war.

VORSTAND



Nicolas-Fabian Schweizer
Chief Executive Officer



Marc Bunz
Chief Financial Officer

AUFSICHTSRAT

Dr. Stefan Krauss (Vorsitzender), Dr. Harald Marquardt, Dr. Andreas Schumacher, Chris Wu, Jürgen Kammerer, Markus Kretschmann

KONTAKT

SCHWEIZER ELECTRONIC AG
Einsteinstraße 10
78713 Schramberg
+49 7422 512 0
www.schweizer.ag

INVESTOR RELATIONS
Elisabeth Trik
+49 7422 512 302
ir@schweizer.ag