



# SCHWEIZER ELECTRONIC AG HAUPTVERSAMMLUNG

Dienstag, 27. Juni 2023, 10:00 Uhr



**Nicolas Schweizer**

Vorsitzender des Vorstands

**BERICHT**

---

**DES VORSTANDS**

DE-CARBONISIERUNG



100110  
111011  
00111  
01010



DIGITALISIERUNG



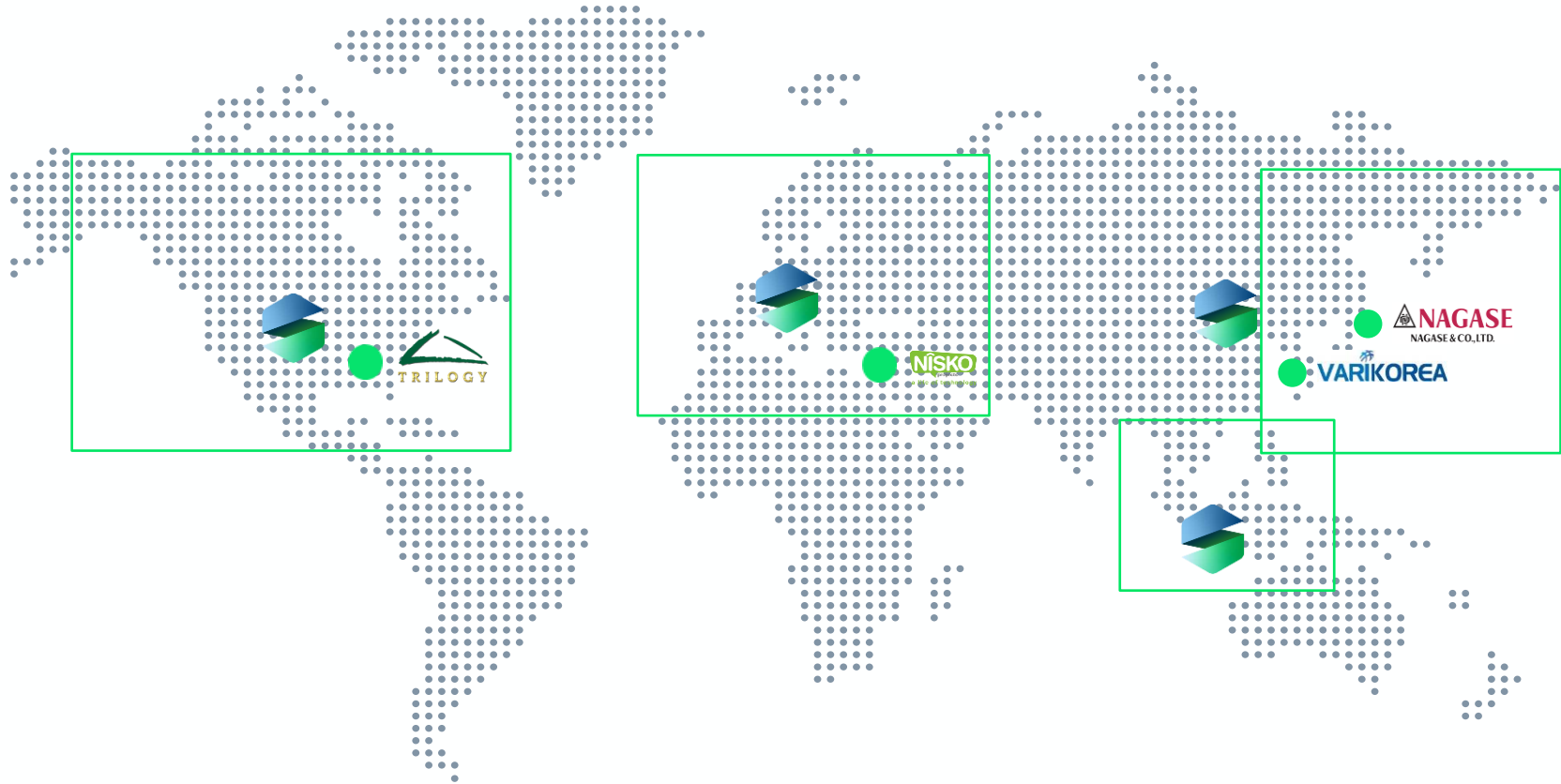
DE-COUPPLING

DEMOGRAPHIE

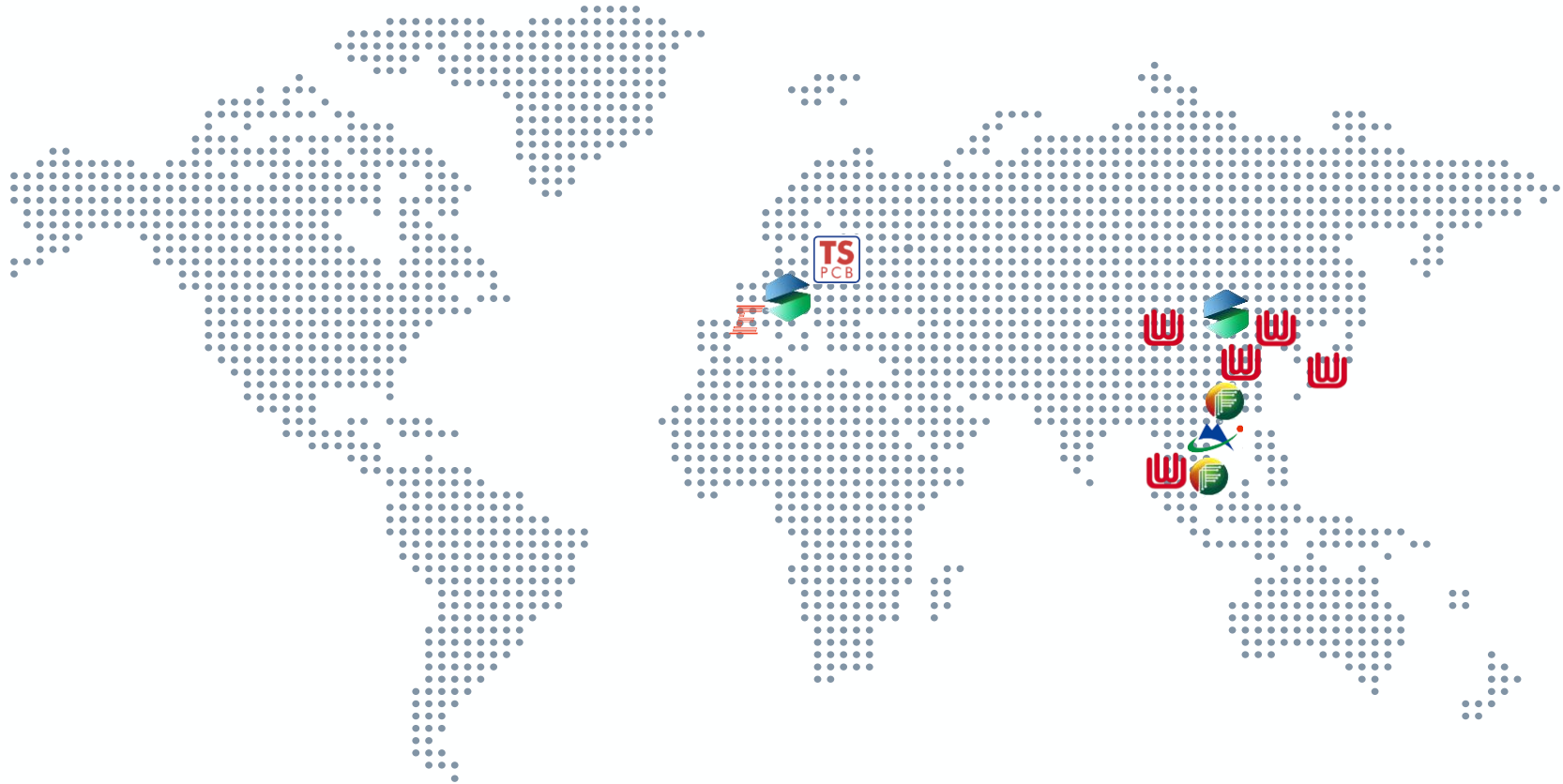


# STRATEGISCHE NEUAUSRICHTUNG

# Globales Vertriebsnetzwerk



# INTEGRIERTES PRODUKTIONSNETZWERK





**Marc Bunz**

Chief Financial Officer

BERICHT

---

DES VORSTANDS



# FINANZEN 2022



# ÜBERBLICK 2022



1. Schwieriges makroökonomisches Umfeld – bereits seit 2019 gepaart mit neuer Produktion in China in der Ramp-Up Phase führte zu zunehmenden Herausforderungen
2. Kumulation der Faktoren führten zu negativem Eigenkapital von -5,5 Prozent
3. Wachstum von +6,8 Prozent stärker als Gesamtmarkt
4. EBITDA bei -12,3 Mio. EUR – negatives Ergebnis aus China überkompensiert positives Ergebnis in Schramberg
5. Zur Bilanzstärkung Vereinbarung des Mehrheitsverkaufs der SCHWEIZER China an WUS Printed Circuit

# KERNKENNZAHLEN



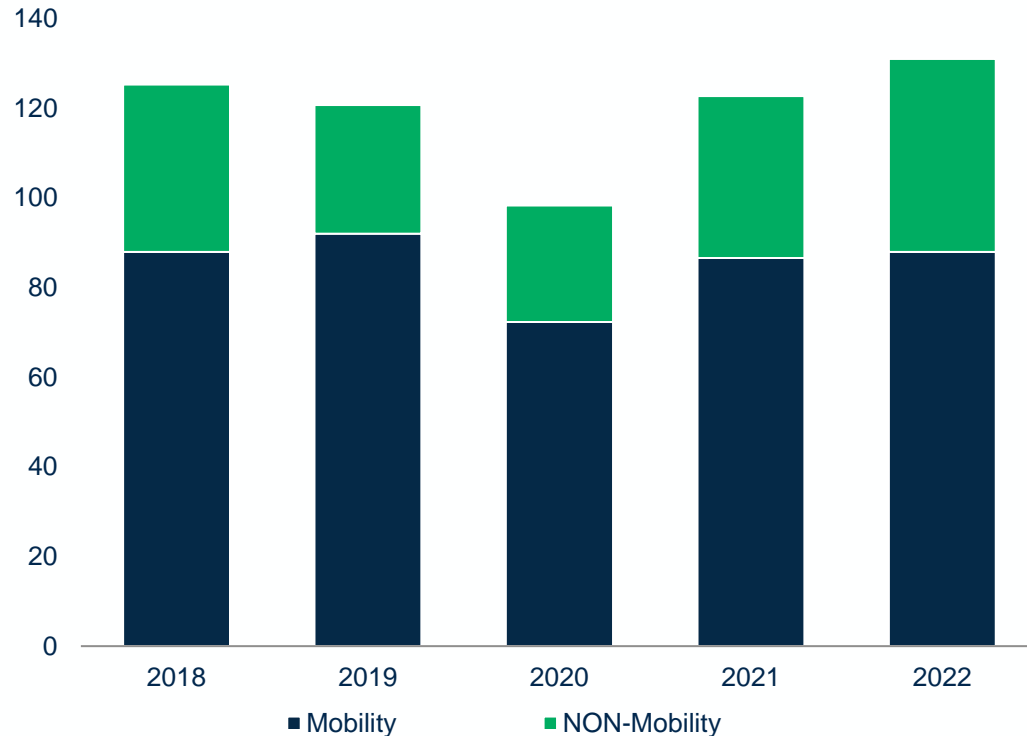
	Prognose 2022	Ist 2022	Prognose 2023
1 Wachstum	5% bis 15%	6,8%	5% bis 10%
2 EBITDA-Quote	-4% bis -8%	-9,4%	4% bis 6%*
3 Nettoverschuldungsgrad	1000%	n.a.	rund 150%
4 Working Capital	9 bis 10 M€	-1,6 M€	9 bis 10 M€
5 Eigenkapitalquote	6% bis 11%	-5,5%	25% bis 30%

\*bereinigtes EBITDA

# UMSATZ 2022



in Mio.€



- Umsatz steigt um 6,8%
- Vorkrisenniveau deutlich übertroffen
- Anteil mit Non-Mobility-Kunden steigt auf 33%
- Mobilty-Umsatz noch unter Vorkrisenniveau

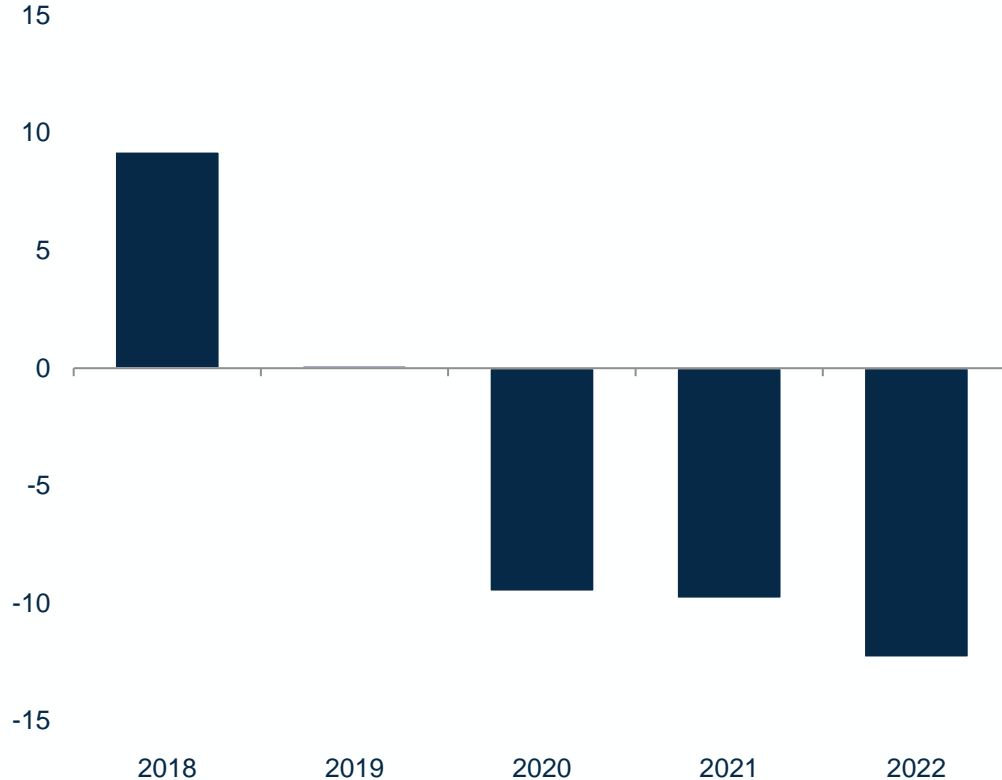
## Ziel 2023

+ 5% bis 10% (rd. 140 Mio.€)

# ERGEBNIS 2022



in Mio.€



- EBITDA bei -12,3 Mio.€
- EBITDA-Beitrag von SCHWEIZER China bei -17,3 Mio. €

**Ziel bereinigte EBITDA-Quote 2023**  
4% bis 6% (rd. 7 Mio.€)

# BILANZKENNZAHLEN 2022



	2021	2022
EK-Quote	4,6%	-5,5%
Finanzverbindlichkeiten	94,4 M€	29,2 M€
Nettoverschuldung	80,0 M€	27,3 M€

- Kumulierte Anlaufverluste in China führen zu negativem Eigenkapital
- Finanzverbindlichkeiten und Nettoverschuldung durch Bilanzierung von zum Verkauf gehaltenen Assets reduziert

**Ziel Eigenkapital-Quote 2023**  
25% bis 30%

# CASHFLOW 2022



	2021	2022
in Mio.€		
Operativer Cashflow	-12,7	-3,6
Working Capital	8,8	-1,6
Auszahlungen für Investitionen	-24,0	-11,3
Free Cashflow	-8,8	-13,6
Bereinigter FCF (ohne Subventionen)	-31,9	-13,6

- Operativer Cashflow durch Working Capital verbessert
- Abschluss der ersten Investitions-Phase in Jintan
- Bereinigter Free Cashflow deutlich verbessert

# PROGNOSE 2023

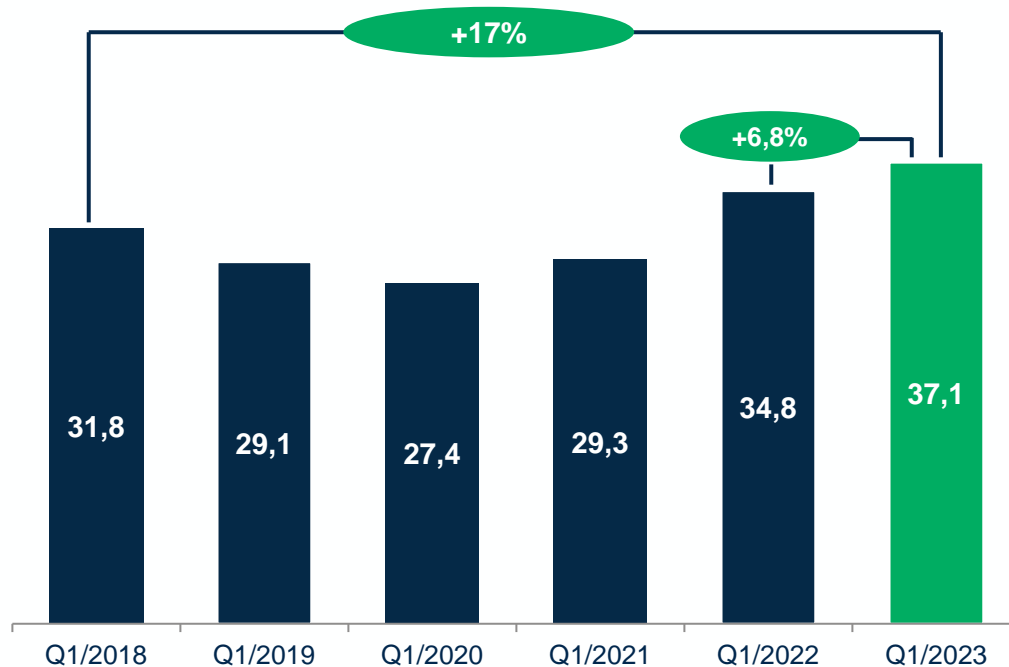


	IST 2022	Prognose 2023
Wachstum	131,0 Mio.€ / +6,8%	+5% bis 10%
Bereinigte EBITDA Quote	-9,4%	4% bis 6%
Working Capital	-1,6 Mio.€	deutlicher Anstieg
Nettoverschuldungs- grad	n/a (neg.EK)	rund 150%
Eigenkapitalquote	-5,5%	25% bis 30%

# UMSATZ Q1 2023



in Mio.€



Umsatz im Jahresvergleich plus 6,8%

- Deutschland +11%
- Europa +66%
- Amerika und übrige Länder +16% (ohne Asien)

im Vergleich zu Q1/2022.

- Aufgrund des Übergangsprozesses von SEC (China) sank der Umsatz in Asien um 28%.

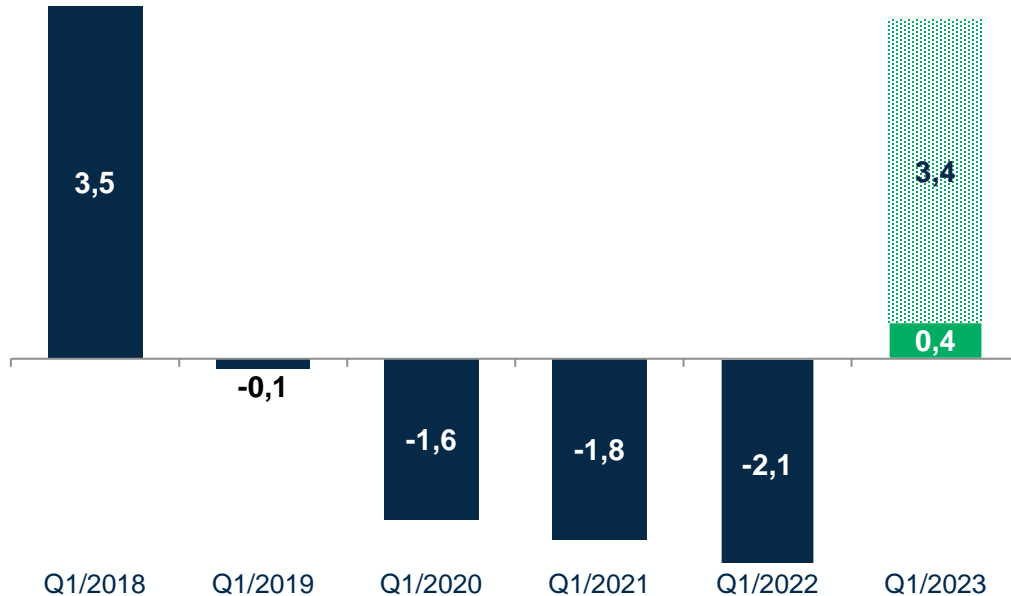
Non-Mobility Kunden wachsen stärker als Automobilkunden



# EBITDA Q1 2023



in Mio.€

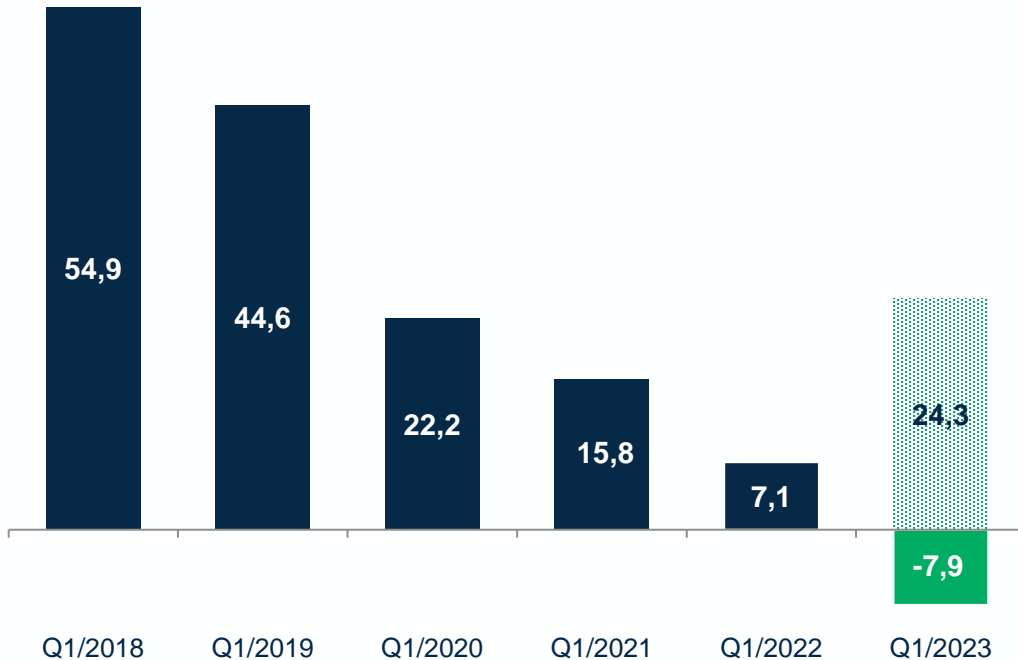


- EBITDA (ohne SEC China) erreicht nahezu Niveau von 2018
- Verbesserung des EBITDA von 2,5 Mio. EUR
- Bereinigte EBITDA Quote von rund 9% – über Prognose

# EIGENKAPITAL Q1 2023



in %



- Negatives Eigenkapital durch Anlaufverluste in China
- Bereinigte Eigenkapitalquote beträgt 24,3%



# HAUPTVERSAMMLUNG 2024

---

Wir freuen uns, Sie am 28. Juni 2024 wieder begrüßen zu dürfen



# SCHWEIZER ELECTRONIC AG HAUPTVERSAMMLUNG

Dienstag, 27. Juni 2023