

FACT SHEET

KENNZAHLEN

in Mio. EUR	9M/2021	2020	2019
Umsatz	90,3	98,3	120,7
Auftragsbestand	164,6	109,2	126,7
EBITDA	-6,9	-9,5	0,1
EBITDA-Quote (in %)	-7,6	-9,7	0,1
EBIT	-15,4	-18,5	-6,5
EBIT-Quote (in %)	-17,0	-18,8	-5,4
Periodenergebnis	-17,6	-17,9	-5,6
	30.09.2021	31.12.2020	31.12.2019
Eigenkapital	18,7	34,3	55,2
Eigenkapital-Quote (in %)	9,9	17,4	24,1

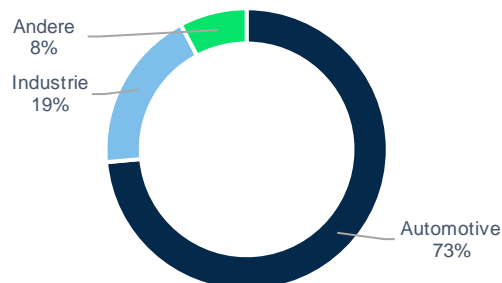
AUSBLICK

Aufgrund der Prognosen für die Entwicklung der Weltwirtschaft, des Leiterplattenmarktes und SCHWEIZERS neuer Struktur eines deutsch-chinesischen Leiterplattenkonzerns wird für das Jahr 2021 ein Umsatzwachstum am unteren Rand der Bandbreite von zwischen 20 und 30 Prozent und eine Verbesserung der EBITDA-Quote auf -5 bis -10 Prozent in Bezug auf den Umsatz erwartet.

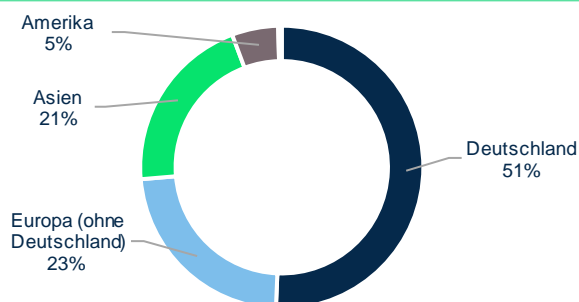
BASISINFORMATION

ISIN	DE0005156236
Wertpapierkennnummer	515623
Symbol	SCE
Börsenplätze	Xetra, Frankfurt, Stuttgart, Düsseldorf, Berlin
Börsensegment	Regulierter Markt (General Standard)
Aktiengattung	Stückaktien (Aktien ohne Nennbetrag)
Aktienanzahl	3.780.000
Grundkapital in EUR	9.664.054

UMSATZ NACH BRANCHEN (2020)



UMSATZ NACH LÄNDER (2020)



AKTIE SCHWEIZER ELECTRONIC AG (XETRA)



FINANZKALENDER

23.04.2021	Jahresabschluss 2020
07.05.2021	Mitteilung Q1 2021
25.06.2021	Hauptversammlung
06.08.2021	Halbjahresfinanzbericht 30.06.2021
05.11.2021	Mitteilung Q3 2021

NEW SCHWEIZER 2021 – MORE THAN PCBs

Hochmoderne Produktionswerke in Schramberg und in Jintan/China sowie enge Partnerschaften mit anderen Technologieführern bieten einen weltweiten Zugriff auf hochwertige Leiterplatten – von der Standardlösung bis zum kundenspezifischen Design. Für nahezu jeden Bedarf und jede Lösgröße – bei maximaler Wirtschaftlichkeit.



INNOVATIV

Exzellenz in modernster Technologie & System-Know-how mit jahrzehntelanger Erfolgsgeschichte in der Automobil-industrie

ZUVERLÄSSIG

Sicherheit der Lieferkette auch bei Unterbrechung der internationalen Lieferkette durch die größte Leiterplatten-fertigung in Europa

GLOBAL & LOKAL

Erfahrene regionale Vertriebs-teams & Engineering Services

TECHNOLOGIE-UMFANG

Vom Standard- bis zu hochentwickelten Technologien

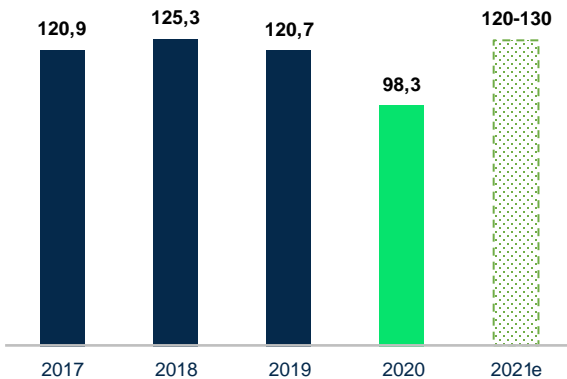
INDUSTRIE 4.0

Hochautomatisierte Produktion mit skalierbarem Konzept in China mit Volumenpotential bis zu 8.000 qm/Tag (Gruppe)

WETTBEWERBS-FÄHIGKEIT

Wettbewerbsfähigkeit auf höchstem Niveau durch deutsch-chinesische Leiterplatten-produktion

UMSATZENTWICKLUNG (in Mio. EUR)



MARKT

Der weltweite Leiterplattenmarkt verzeichnete gemäß Prognose im Jahr 2020 einen Umsatz von 74 Mrd. USD. 93 % der Produktion wird Asien zugerechnet, davon 56 % China. Mit einem Produktionsvolumen von 800 Mio. USD beläuft sich der Marktanteil von Deutschland auf lediglich auf 1 %. Nach einem Rückgang in den letzten Jahren gehen aktuelle Prognosen mittelfristig wieder von einem Marktwachstum aus. Positiv sind auch die Einschätzungen für den zuletzt stark geschrumpften Automotive-Bereich. Der Leiterplattenmarkt wird mit Blick auf die weltweiten Absatzmärkte allerdings weiterhin von den 3 großen „C“ (Computing, Communication und Consumer) dominiert.

Quelle: N.T. Information Ltd. (NTI, Nov 2020), SCHWEIZER

MANAGEMENT



Marc Bunz
Chief Financial Officer

Nicolas-Fabian Schweizer
Chief Executive Office

KONTAKT

SCHWEIZER ELECTRONIC AG
Einsteinstraße 10
78713 Schramberg
+49 7422 512 0
www.schweizer.ag

INVESTOR RELATIONS

Elisabeth Trik
+49 7422 512 302
ir@schweizer.ag