

FACT SHEET

KENNZAHLEN

in Mio. EUR	2021	2020
Umsatz	122,7	98,3
Auftragsbestand	191,8	109,2
EBITDA	-8,5	-9,5
EBITDA-Quote (in %)	-6,9	-9,7
EBIT	-19,8	-18,5
EBIT-Quote (in %)	-16,1	-18,8
Jahresergebnis	-26,2	-17,9
	31.12.2021	31.12.2020
Eigenkapital	9,7	34,3
Eigenkapital-Quote (in %)	5,3	17,4
Mitarbeiter	1091	945

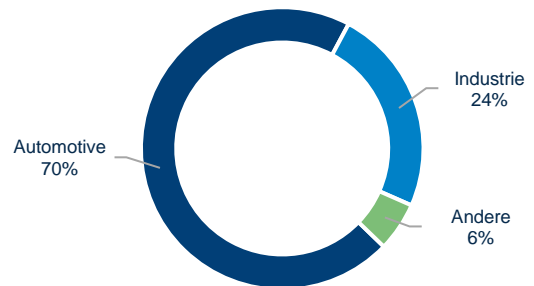
AUSBLICK

Die Entwicklung für das Jahr 2022 ist aufgrund der geopolitischen Lage schwer zu beurteilen. Trotz der sehr hohen Auftragsbestände bestehen hohe Unsicherheiten. In Abwägung der aktuell bekannten Chancen und Risiken wird für das Jahr 2022 ein weiteres Umsatzwachstum zwischen +10 und +20 Prozent erwartet. Die Erwartung für die EBITDA-Quote liegt zwischen -4 und +1 Prozent.

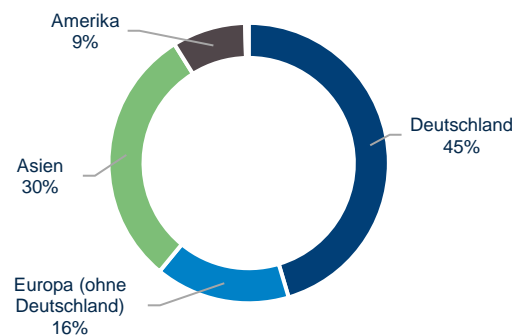
BASISINFORMATION

ISIN	DE0005156236
Wertpapierkennnummer	515623
Symbol	SCE
Börsenplätze	Xetra, Frankfurt, Stuttgart, Düsseldorf, Berlin
Börsensegment	Regulierter Markt (General Standard)
Aktiengattung	Stückaktien (Aktien ohne Nennbetrag)
Aktienanzahl	3.780.000
Grundkapital in EUR	9.664.054

UMSATZ NACH BRANCHEN (2021)



UMSATZ NACH LÄNDER (2021)



AKTIE SCHWEIZER ELECTRONIC AG (XETRA)



FINANZKALENDER

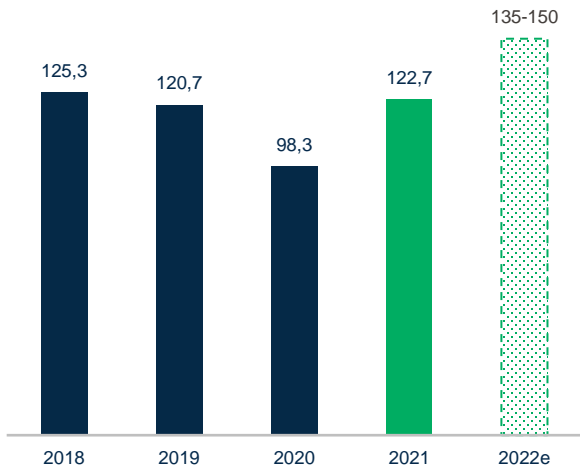
22.04.2022	Jahresabschluss 2021
06.05.2022	Mitteilung Q1 2022
24.06.2022	Hauptversammlung
05.08.2022	Halbjahresfinanzbericht 30.06.2022
04.11.2022	Mitteilung Q3 2022

NEW SCHWEIZER 2021 – MORE THAN PCBs

Hochmoderne Produktionswerke in Schramberg und in Jintan/China sowie enge Partnerschaften mit anderen Technologieführern bieten einen weltweiten Zugriff auf hochwertige Leiterplatten - von der Standardlösung bis zum kundenspezifischen Design. Für nahezu jeden Bedarf und jede Losgröße - bei maximaler Wirtschaftlichkeit.

					
INNOVATIV	ZUVERLÄSSIG	GLOBAL & LOKAL	TECHNOLOGIE-UMFANG	INDUSTRIE 4.0	WETTBEWERBS-FÄHIG
Exzellenz in modernster Technologie & System-Know-how mit jahrzehntelanger Erfolgsgeschichte in der Automobil-industrie	Sicherheit der Lieferkette auch bei Unterbrechung der internationalen Lieferketten durch die größte Leiterplatten-fertigung in Europa	Erfahrene regionale Vertriebstteams & Engineering Services	Von Standard- bis zu hochentwickelten Technologien	Hochautomatisierte Produktion mit skalierbarem Konzept in China mit Volumenpotential bis zu 8.000 qm/Tag (Gruppe)	Wettbewerbsfähigkeit auf höchstem Niveau durch deutsch-chinesische Leiterplatten-produktion

UMSATZENTWICKLUNG (in Mio. EUR)



MARKT

Das weltweite Produktionsvolumen von Leiterplatten betrug im Jahr 2021 rund 91 Mrd. USD (2020: rund 81 Mrd. USD) – eine Steigerung von rund 12 Prozent. Aktuelle Prognosen gehen bis zum Jahr 2025 von jährlichen Wachstumsraten im mittleren einstelligen Bereich aus.

MANAGEMENT



Marc Bunz
Chief Financial Officer

Nicolas-Fabian Schweizer
Chief Executive Office

KONTAKT

SCHWEIZER ELECTRONIC AG
Einsteinstraße 10
78713 Schramberg
+49 7422 512 0
www.schweizer.ag

INVESTOR RELATIONS

Elisabeth Trik
+49 7422 512 302
ir@schweizer.ag