

# FACT SHEET

## KENNZAHLEN

in Mio. EUR	9M/2022	2021	2020
Umsatz	99,8	122,7	98,3
Auftragsbestand	249,1	191,8	109,2
EBITDA	-6,9	-8,5	-9,5
EBITDA-Quote (in %)	-6,9	-6,9	-9,7
EBIT	-16,2	-19,8	-18,5
EBIT-Quote (in %)	-16,3	-16,1	-18,8
Periodenergebnis	-20,4	-26,2	-17,9
	30.09.2022	31.12.2021	31.12.2020
Eigenkapital	2,4	9,7	34,3
Eigenkapital-Quote (in %)	1,4	5,3	17,4

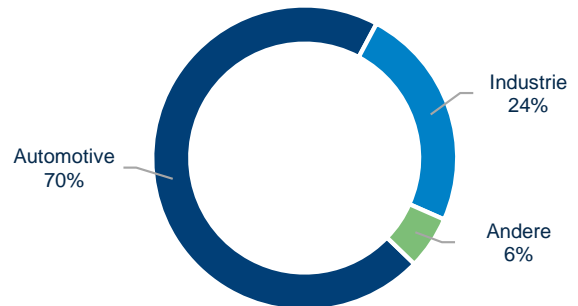
## AUSBLICK

Die Entwicklung für das Jahr 2022 ist aufgrund der geopolitischen Lage schwer zu beurteilen. Trotz der sehr hohen Auftragsbestände bestehen hohe Unsicherheiten. In Abwägung der aktuell bekannten Chancen und Risiken wird für das Jahr 2022 ein weiteres Umsatzwachstum zwischen +5 und +15 Prozent (knapp 130 bis 140 Mio. EUR) erwartet. Die Erwartung für die EBITDA-Quote liegt zwischen -4 und -8 Prozent.

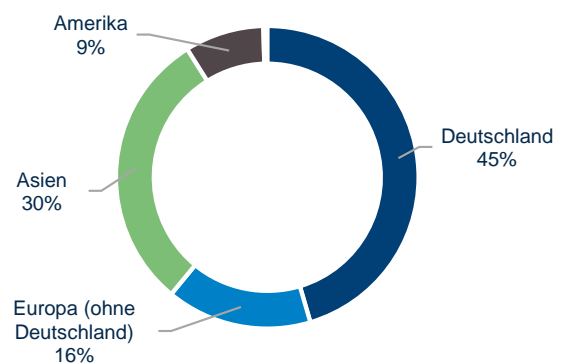
## BASISINFORMATION

ISIN	DE0005156236
Wertpapierkennnummer	515623
Symbol	SCE
Börsenplätze	Xetra, Frankfurt, Stuttgart, Düsseldorf, Berlin
Börsensegment	Regulierter Markt (General Standard)
Aktiengattung	Stückaktien (Aktien ohne Nennbetrag)
Aktienanzahl	3.780.000
Grundkapital in EUR	9.664.054

## UMSATZ NACH BRANCHEN (2021)



## UMSATZ NACH LÄNDER (2021)



## AKTIE SCHWEIZER ELECTRONIC AG (XETRA)



## FINANZKALENDER

04.11.2022	Mitteilung Q3 2022
24.04.2023	Jahresfinanzbericht 2022
05.05.2023	Mitteilung Q1 2023 / Analystenkonferenz
27.06.2023	Hauptversammlung
04.08.2023	Halbjahresfinanzbericht
03.11.2023	Mitteilung Q3 2023

# NEW SCHWEIZER 2021 – MORE THAN PCBs

Hochmoderne Produktionswerke in Schramberg und in Jintan/China sowie enge Partnerschaften mit anderen Technologieführern bieten einen weltweiten Zugriff auf hochwertige Leiterplatten – von der Standardlösung bis zum kundenspezifischen Design. Für nahezu jeden Bedarf und jede Lösgröße – bei maximaler Wirtschaftlichkeit.



## INNOVATIV

Exzellenz in modernster Technologie & System-Know-how mit jahrzehntelanger Erfolgsgeschichte in der Automobilindustrie

## ZUVERLÄSSIG

Sicherheit der Lieferkette auch bei Unterbrechung der internationalen Lieferkette durch die größte Leiterplattenfertigung in Europa

## GLOBAL & LOKAL

Erfahrene regionale Vertriebsteams & Engineering Services

## TECHNOLOGIE-UMFANG

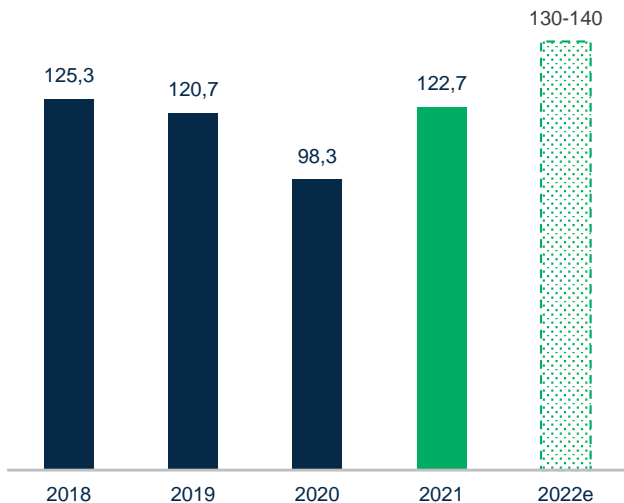
Vom Standard- bis zu hochentwickelten Technologien

## INDUSTRIE 4.0

Hochautomatisierte Produktion mit skalierbarem Konzept in China mit Volumenpotential bis zu 8.000 qm/Tag (Gruppe)

## WETTBEWERBS-FÄHIGKEIT

Wettbewerbsfähigkeit auf höchstem Niveau durch deutsch-chinesische Leiterplattenproduktion



## MANAGEMENT



Marc Bunz  
Chief Financial Officer

Nicolas-Fabian Schweizer  
Chief Executive Office

## KONTAKT

SCHWEIZER ELECTRONIC AG  
Einsteinstraße 10  
78713 Schramberg  
+49 7422 512 0  
[www.schweizer.ag](http://www.schweizer.ag)

## INVESTOR RELATIONS

Elisabeth Trik  
+49 7422 512 302  
[ir@schweizer.ag](mailto:ir@schweizer.ag)

## MARKT

Das weltweite Produktionsvolumen von Leiterplatten betrug im Jahr 2021 rund 91 Mrd. USD (2020: rund 81 Mrd. USD) – eine Steigerung von rund 12 Prozent. Aktuelle Prognosen gehen bis zum Jahr 2025 von jährlichen Wachstumsraten im mittleren einstelligen Bereich aus.