

FACT SHEET

KENNZAHLEN

in Mio. EUR	9M/2023	2022	2021
Umsatz	102,1	131,0	122,7
Auftragsbestand	254,4	234,4	191,8
EBITDA	49,1	-12,3	-8,5
EBITDA-Quote (in %)	48,1	-9,4	-6,9
EBITDA ¹⁾	8,2		
EBITDA-Quote ¹⁾ (in %)	8,2		
EBIT	44,1	-24,5	-19,8
EBIT-Quote (in %)	43,2	-18,7	-16,1
EBIT ¹⁾	5,5		
EBIT-Quote ¹⁾ (in %)	5,5		
	30.09.2023	31.12.2022	31.12.2021
Eigenkapital	30,9	-8,8	9,7
Eigenkapital-Quote (in %)	28,5	-5,5	5,3

1) Bereinigt um chinesische Tochtergesellschaft und Entkonsolidierungseffekt

AUSBLICK

Die Entwicklung für das Jahr 2023 ist aufgrund der geopolitischen Lage schwer zu beurteilen. Trotz der sehr hohen Auftragsbestände bestehen hohe Unsicherheiten. In Abwägung der aktuell bekannten Chancen und Risiken wird für das Jahr 2023 ein weiteres Umsatzwachstum zwischen 2 und 3 Prozent erwartet. Die Erwartung für die bereinigte¹⁾ EBITDA-Quote liegt zwischen 7 und 9 Prozent.

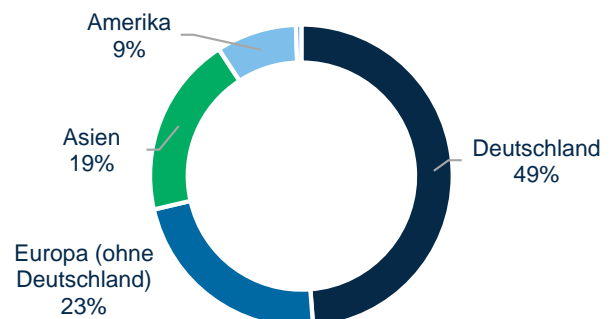
BASISINFORMATION

ISIN	DE0005156236
Wertpapierkennnummer	515623
Symbol	SCE
Börsenplätze	Xetra, Frankfurt, Stuttgart, Düsseldorf, Berlin
Börsensegment	Regulierter Markt (General Standard)
Aktiengattung	Stückaktien (Aktien ohne Nennbetrag)
Aktienanzahl	3.780.000
Grundkapital in EUR	9.664.054

UMSATZ NACH BRANCHEN (09/2023)



UMSATZ NACH LÄNDER (09/2023)



AKTIE (XETRA) 01.01. – 30.09.2023




FINANZKALENDER

03.11.2023	Mitteilung Q3 2023
29.04.2024	Veröffentlichung Jahresabschluss 2023
08.05.2024	Mitteilung Q1 2024
28.06.2024	Hauptversammlung
09.08.2024	Halbjahresfinanzbericht 2024
08.11.2024	Mitteilung Q3 2024

SCHWEIZER – MORE THAN PCBs

Hochmoderne Produktionswerke in Schramberg und im Joint-Venture in Jintan/China sowie enge Partnerschaften mit anderen Technologieführern bieten einen weltweiten Zugriff auf hochwertige Leiterplatten – von der Standardlösung bis zum kundenspezifischen Design. Für nahezu jeden Bedarf und jede Losgröße – bei maximaler Wirtschaftlichkeit.



INNOVATIV

Exzellenz in modernster Technologie & System-Know-how mit jahrzehntelanger Erfolgsgeschichte in der Automobil-industrie



ZUVERLÄSSIG

Sicherheit der Lieferkette auch bei Unterbrechung der internationalen Lieferkette durch die größte Leiterplatten-fertigung in Europa und ein einzigartiges Partnernetzwerk




GLOBAL & LOKAL

Erfahrene globale und lokale Vertriebsteam & Engineering Services



TECHNOLOGIE-UMFANG

Von Standard- bis zu hochentwickelten und proprietären Technologien



INDUSTRIE 4.0

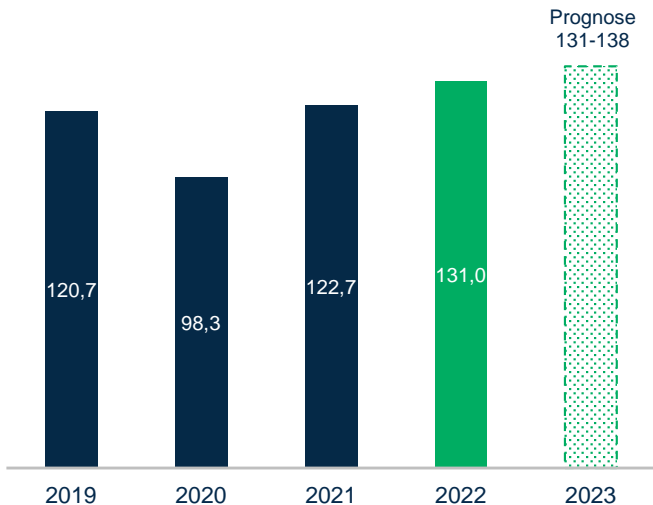
Hochautomatisierte Joint-Venture-Produktion mit skalierbarem Konzept in China mit Volumenpotential bis zu 8.400 qm/Tag (Gruppe)



WETTBEWERBS-FÄHIGKEIT

Wettbewerbsfähiges Angebot durch integrierte Produktion in unserer eigenen Produktion, einem Produktions-Joint-Venture in China und einem Partner-netzwerk in Asien

UMSATZENTWICKLUNG (in Mio. EUR)



MARKT

Das weltweite Produktionsvolumen von Leiterplatten betrug im Jahr 2022 rund 78,6 Mrd. USD (2021: rund 77,4 Mrd. USD) – eine moderate Steigerung von rund 1,5 Prozent. Aktuelle Prognosen gehen bis zum Jahr 2027 von jährlichen Wachstumsraten im mittleren einstelligen Bereich aus.

VORSTAND



Marc Bunz
Chief Financial Officer

Nicolas-Fabian Schweizer
Chief Executive Office

AUFSICHTSRAT

Dr. Stefan Krauss (Vorsitzender), Dr. Harald Marquardt, Dr. Andreas Schumacher, Chris Wu, Petra Gaiselmann, Jürgen Kammerer

KONTAKT

SCHWEIZER ELECTRONIC AG
Einsteinstraße 10
78713 Schramberg
+49 7422 512 0
www.schweizer.ag

INVESTOR RELATIONS

Elisabeth Trik
+49 7422 512 302
ir@schweizer.ag