

FACT SHEET

KENNZAHLEN

in Mio. EUR	6M/2024	6M/2023
Umsatz	74,3	68,7
EBITDA	0,1	5,7 ¹⁾
EBITDA-Quote (in %)	0,1	8,3 ¹⁾
EBIT	-2,8	4,5 ¹⁾
EBIT-Quote (in %)	-3,7	6,6 ¹⁾
Periodenergebnis	-6,1	37,1 ²⁾
Cashflow aus betrieblicher Tätigkeit	3,4	1,1
	30.06.2024	31.12.2023
Auftragsbestand	213,0	251,3
Eigenkapital	20,4	25,8
Eigenkapital-Quote (in %)	18,7	24,3

1) bereinigt um chinesische Tochtergesellschaft und Entkonsolidierungseffekt

2) enthält Entkonsolidierungserträge der chinesischen Tochtergesellschaft SEC

AUSBLICK

Die Entwicklung für das Jahr 2024 ist aufgrund der geopolitischen Lage schwer zu beurteilen. Trotz positiver Entwicklung des Umsatzes, was den Erfolg unserer Technologie unterstreicht, bleibt das Wettbewerbsumfeld anspruchsvoll. Für das Jahr 2024 wird ein Umsatz am unteren Ende der Prognosespanne von 140 bis 150 Mio. EUR (2023: 137,2 Mio. EUR) und ein EBITDA zwischen 2 bis 5 Mio. EUR erwartet.

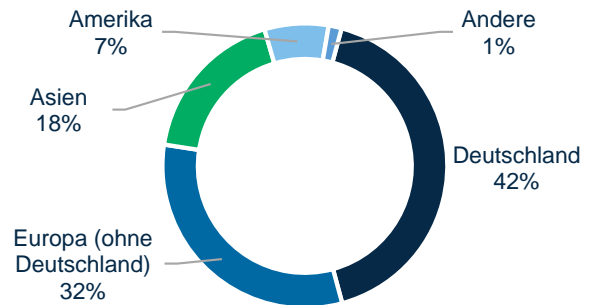
BASISINFORMATION

ISIN	DE0005156236
Wertpapierkennnummer	515623
Symbol	SCE
Börsenplätze	Xetra, Frankfurt, Stuttgart, Düsseldorf, Berlin
Börsensegment	Regulierter Markt (General Standard)
Aktiengattung	Stückaktien (Aktien ohne Nennbetrag)
Aktienanzahl	3.780.000
Grundkapital in EUR	9.664.054

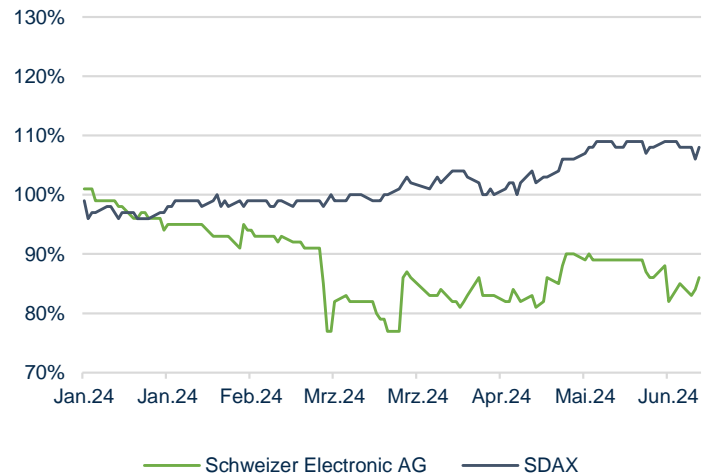
UMSATZ NACH BRANCHEN (06/2024)



UMSATZ NACH LÄNDER (06/2024)



AKTIE SCHWEIZER ELECTRONIC AG (XETRA)



FINANZKALENDER

08.11.2024	Mitteilung zu Q3 2024
28.04.2025	Veröffentlichung Konzern- und Jahresabschluss 2024
27.06.2025	Hauptversammlung

SCHWEIZER – MORE THAN PCBs

Hochmoderne Produktionswerke in Schramberg und in Jintan/China sowie enge Partnerschaften mit anderen Technologieführern bieten einen weltweiten Zugriff auf hochwertige Leiterplatten – von der Standardlösung bis zum kundenspezifischen Design. Für nahezu jeden Bedarf und jede Lösgröße – bei maximaler Wirtschaftlichkeit.



INNOVATIV

Exzellenz in modernster Technologie & System-Know-how mit jahrzehntelanger Erfolgsgeschichte in der Automobil-industrie



ZUVERLÄSSIG

Sicherheit der Lieferkette auch bei Unterbrechung der internationalen Lieferkette durch die größte Leiterplatten-fertigung in Europa



GLOBAL & LOKAL

Erfahrene regionale Vertriebsteams & Engineering Services



TECHNOLOGIE-UMFANG

Vom Standard bis zu hochentwickelten Technologien



INDUSTRIE 4.0

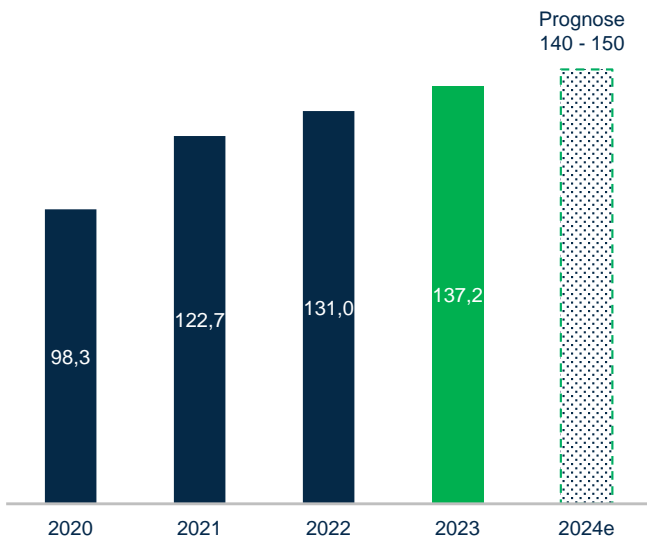
Hochautomatisierte Produktion mit skalierbarem Konzept in China mit Volumenpotential bis zu 8.000 qm/Tag (Gruppe)



WETTBEWERBS-FÄHIGKEIT

Wettbewerbsfähigkeit auf höchstem Niveau durch deutsch-chinesische Leiterplatten-produktion

UMSATZENTWICKLUNG (in Mio. EUR)



MARKT

Das weltweite Produktionsvolumen von Leiterplatten betrug im Jahr 2023 rund 75,4 Mrd. USD (2022: rund 78,6 Mrd. USD) – eine Reduzierung von 4,1 Prozent*. Aktuelle Prognosen gehen bis zum Jahr 2028 von jährlichen Wachstumsraten im mittleren einstelligen Bereich aus.

*Quelle: ZVEI (Nov 2023)

MANAGEMENT



Nicolas Schweizer
Chief Executive Officer



Marc Bunz
Chief Financial Officer



Thomas Gottwald
Chief Technology Officer

KONTAKT

SCHWEIZER ELECTRONIC AG
Einsteinstraße 10
78713 Schramberg
+49 7422 512 0
www.schweizer.ag

INVESTOR RELATIONS
Elisabeth Trik
+49 7422 512 302
ir@schweizer.ag

WEITERE INFORMATIONEN UNTER

<https://schweizer.ag/investoren-und-medien>